

Fios Retratadores Odontológicos (2101394)

**BR | Descrição:** O Ultrapak® Cord é composto por 100% de algodão trançado em milhares de pequenos laços, formando uma longa corrente. O exclusivo design entrelaçado exerce uma força externa suave e contínua em toda extensão do local onde está posicionado o Ultrapak®, essa força é exercida pelos fios de algodão entrelaçados.

**Relação dos materiais de apoio que acompanham o produto:**  
Acompanha o produto seu respectivo Manual de Instruções de Uso.

Frasco com 2,44m de fio tricotado Ultrapak



**Indicações:** O Ultrapak Cord foi desenvolvido para potencializar o efeito de produtos hemostáticos (dióxido de alumínio, sulfato de alumínio, etc.) além de facilitar a manipulação de infusões dentárias. O Ultrapak Cord consegue armazenar uma quantidade maior de produto hemostático que outros produtos similares convencionais.

#### Instruções de Uso:

1. A coroa é preparada como de costume.
2. Abra o contato proximal e posicione o Ultrapak Cord previamente umedecido com solução hemostática. Devido à característica de compressão do Ultrapak Cord, escolha um tamanho que aparenta ser largo.
3. O modelo mais fino desliza facilmente e é posicionado rapidamente. O exclusivo desenho de cordão entrelaçado (laços interligados) facilita a fixação e posicionamento.
4. Enrole o cord no sulco para distender o tecido, limitando o uso a um quadrante da boca de cada vez. O fio Ultrapak pode esticar passivamente devido ao alongamento do loop. Isto reduz a tendência para desalojar o fio já colocado por trás do instrumento de empacotamento avançado. Os laços se moldam e se fixam em irregularidades superficiais sub-gengivais.
5. Após o empacotamento, os minúsculos laços mantêm uma força suave e contínua para fora contra o manguito gengival. Deixe de 3 a




Fig. 1




Fig. 2

8 minutos.

6. Lave com um firme jato de água/ar para verificar a hemostase completa.
7. Se for notado sangramento, repita esses passos. Caso retração adicional seja necessária refaça os passos utilizando um tamanho de cordão adequado.

8. Lave, seque e realize a impressão.

#### Condições de armazenamento, transporte e manipulação:

- Armazenar a temperatura ambiente.
- Conservar em local protegido, longe de fontes de calor, luz solar direta e umidade.
- Utilizar a temperatura ambiente.

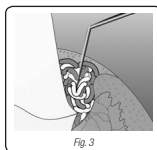


Fig. 3




Fig. 4

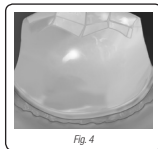


Fig. 4

#### Precauções e cuidados:

1. Não armazene em calor excessivo (acima de 40 °C ou 104 °F).

#### Condições para descarte:

- Caso a embalagem esteja violada não utilizar o produto. Descartar em lugar outro que esteja com embalagem íntegra.
- Após a sua utilização, o produto deverá ser descartado em locais próprios para descarte de materiais odontológicos.
- Proibido reprocessar.

#### Requisitos Essenciais de Segurança e Eficácia de Produtos de Saúde:

Ultrapak® Cord quando utilizado para o fim a que foi projetado, e quando manuseado pelo dentista seguindo as instruções de uso, não apresenta riscos ao paciente nem ao dentista.



VALIDADE INDETERMINADA

REF

NÚMERO DO CATÁLOGO

LOT

NÚMERO DO LOTE



CONSULTAR AS INSTRUÇÕES  
PARA UTILIZAÇÃO



CUIDADO, CONSULTAR OS  
DOCUMENTOS ACOMPANHANTES



TEMPERATURA DE ARMAZENAMENTO  
ACONSELHADA (18°C A 29°C)



MANTER FORA DO  
ALCANCE DAS CRIANÇAS



PROIBIDO REPROCESSAR



SOMENTE PARA  
USO PROFSSIONAL

**ANVISA nº:** 80279910006

**Responsável técnico:** Claudia Cavani Kurozawa

**CRQ/ SP nº:** 04261572

#### Fabricado por:

Ultradent Products Inc.  
505 West 10200 South  
South Jordan, UT 84095 USA  
Ultradent do Brasil Produtos  
Odontológicos Ltda.  
CNPJ: 06.295.846/0001-82  
Avenida Ezequiel Mantovanelli, 2121  
Itaici – Indaialta – SP  
CEP: 13340350  
0800 773 5100

#### Importado e distribuído por:

Ultradent do Brasil Produtos  
Odontológicos Ltda.  
[www.ultradent.com.br](http://www.ultradent.com.br)