



Before using, allow product to warm to room temperature. This will make it easier for the tray to adhere to the teeth. Remove from package.

†^U - Upper whitening tray
†^L - Lower whitening tray



Center tray on arch.



Gently suck down on the tray. Do not press tray against teeth as it pushes the whitening gel against the gums, causing tissue irritation.



Remove outer tray.



Suck down or swallow again.



Wear Opalescence Go 6% for 60-90 minutes per day. When finished remove whitening tray and brush teeth.



Laat het product vóór het gebruik op omgevings­temperatuur komen. Daardoor zal de vorm gemakkelijker aan de gebits­elementen hechten. Haal het product uit de verpakking.
†^U - boerste tandbleekvorm
†^L - onderste tandbleekvorm



Centreer de vorm op de boog.



Zuig de tray voorzichtig aan. Druk de tray niet te hard tegen de tanden omdat hij dan de tanden­bleekgel tegen het tand­vlees aan drukt, wat weefsels­irritatie kan veroorzaken.



Verwijder de buitenste vorm.



Zuig omlaag of slik opnieuw.



Draag deze 60-90 minuten per dag. Verwijder na afloop de tandbleekvorm en poets uw tanden.



Antes da utilização deixe o produto aquecer até à temperatura ambiente. Isto fará com que a moldeira adira melhor aos dentes. Retire da embalagem.

†^U - Moldeira de branqueamento superior
†^L - Moldeira de branqueamento inferior



Centre a moldeira na arcada.



Sugue ligeiramente a moldeira para baixo. Não pressione a moldeira contra os dentes por que isso empurra o gel de branqueamento contra as gengivas provocando uma irritação do tecido.



Remova a moldeira exterior.



É necessário sugar ou engolir novamente.



Use durante 60 a 90 minutos por dia. Quando terminar remova a moldeira de branqueamento e escove os dentes.

Description:

Opalescence Go™ is a dentist-controlled, dentist-supervised, take-home whitening system, dispensed in pre-loaded disposable trays. It is a clear, fluoride, high viscosity, sticky, 6% hydrogen peroxide gel with potassium nitrate and sodium fluoride.

Precautions for Europe:

- Not to be used on a person under 18 years of age.
- To be only sold to dental practitioners. For each cycle of use, the first use to be only done by dental practitioners or under their direct supervision if an equivalent level of safety is ensured. Afterwards to be provided to the consumer to complete the cycle of use.
- Contains sodium fluoride.
- Please note the expiration date printed on the outer package/tray containers.

Precautions:

- If you have any questions regarding the appropriate use of this product, including how long it will take to whiten your teeth, please consult your dentist.
- Regular dental checkups and cleanings are important before and after whitening to maintain a healthy smile.
- Some patients experience sensitivity with whitening. Should this occur, stop treatment and contact your dentist.
- Some patients have noticed temporary discomfort of the gums, lips, throat, or tongue. Should any of these symptoms persist more than two days or progressively worsen, call your dentist. These side effects will usually subside within 1-3 days after treatment is discontinued.
- Pregnant or breastfeeding women, or patients with serious health concerns should not whiten. Consult their primary care provider prior to treatment
- If patient has a known allergy or chemical sensitivity to any of the ingredients in Opalescence whitening, do not use. Mint or melon flavor can be irritating to some patients. If a patient has a known sensitivity to flavorings, the non-flavored variant should be selected.
- Do not use household bleach to whiten teeth.
- Do not use tobacco or eat while whitening trays are in place.
- Teeth are naturally darker along the gum line. These areas may require more time to lighten than the rest of the tooth surface and usually remain slightly darker.
- White spots that appear on the enamel during the whitening process may blend with continued whitening.
- Crowns, bridges, partial dentures, veneers, and composite fillings will not whiten.
- Coffee, tobacco, and other products can re-stain your teeth over time. Should this occur, teeth can be re-whitened.
- Some amalgam fillings may leave a dark purple color in your whitening tray, this is normal.
- Check expiration date and store according to instructions.
- Avoid swallowing large amounts of gel or water used to rinse gel residue from the teeth.
- Avoid contact with eyes.
- Do not reuse to avoid cross contamination.

EN



Vor Gebrauch Produkt auf Raumtemperatur erwärmen lassen. Dadurch haftet das Tray besser an den Zähnen. UltraFit Tray aus der Packung nehmen.

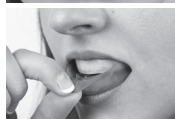
†^U - Oberkiefer-Aufhellungstray
†^L - Unterkiefer-Aufhellungstray



UltraFit Tray am Zahnbogen zentrieren.



Sanft nach unten auf die Schale saugen. Die Schale nicht gegen die Zähne drücken, da dies das Zahnweißungsgel gegen das Zahnfleisch drückt und die Reizung des Gewebes verursachen kann.



Das äußere Tray abnehmen.



Ansaugen oder nochmals schlucken.



Tragezeit 60 bis 90 Minuten pro Tag. Nach Abschluss die Aufhellungsfolie herausnehmen und die Zähne putzen.



Prima di iniziare l'applicazione, consentire che il prodotto raggiunga una temperatura ambiente. Questo faciliterà l'adesione della pellicola pre-caricata ai denti. Estrarre dalla confezione.

†^U - Mascherina arcata superiore
†^L - Mascherina arcata inferiore



Centrare la mascherina colorata sull'arcata dentale.



Aspirare leggermente sulla mascherina. Non premere la mascherina contro i denti per evitare di spingere il gel di sbiancamento sulle gengive, causando l'irritazione del tessuto.



Rimuovere la mascherina colorata esterna.



Aspirare o deglutire nuovamente.



Indossare per 60-90 minuti al giorno. Una volta finito, rimuovere la pellicola, lavare i denti e risciacquare bene fino a eliminare tutti i residui di gel sbiancante.



Låt produkten värmas upp till rumstemperatur före användning. Skenan fäster då lättare vid tänderna. Ta ut produkten ur förpackningen.

†^U - Övre bleekskena
†^L - Nedre bleekskena



Centrera skenan på tandbågen.



Sug försiktigt ner på brickan. Tyck inte brickan mot tänderna så att den pressar ut blekningsgelen mot tandkötet, vilket kan resultera i vävnadsirritation.



Avlägsna den yttre skenan.



Sug eller svälj på nytt.



Låt skenan sitta 60-90 minuter varje dag. Ta bort blekskenan efteråt och borsta tänderna.

Beschreibung:

Opalescence Go™ ist ein vom Zahnarzt kontrolliertes und überwachtes Aufhellungssystem für zuhause, das in vorgefüllten Einweg-Schienen abgegeben wird. Es ist ein klares, mit Aromen versehenes, hochviskoses, klebriges Wasserstoffperoxidgel mit Kaliumnitrat und Natriumfluorid in einer Konzentration von 6%.

Vorsichtsmaßnahmen für Europa:

- Nicht bei Personen unter 18 Jahren anzuwenden.
- Nur an Zahnpraxen abzugeben. Für jeden Anwendungszyklus muss die erste Anwendung durch einen Zahnarzt oder unter seiner direkten Aufsicht erfolgen, wenn ein gleichwertiges Sicherheitsniveau gewährleistet ist. Danach kann eine Übergabe an den Patienten zur Fortführung des Anwendungszyklus bis zum Ende erfolgen.
- Enthält Natriumfluorid.
- Bitte das auf der Umverpackung/Spritze oder Kapsel aufgedruckte Verfallsdatum beachten.

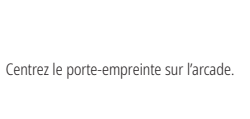
Vorsichtsmaßnahmen

- Wenden Sie sich an Ihren Zahnarzt bei Fragen bezüglich der richtigen Benutzung dieses Produkts, unter anderem mit der Frage, wie lange das Aufhellen der Zähne dauert.
- Regelmäßige Kontrollen und Reinigung durch den Zahnarzt sind vor und nach jeder Zahnaufhellung wichtig, um sich ein gesundes Lächeln zu bewahren.
- Einige Patienten erleiden durch die Zahnaufhellung eine Sensibilisierung. Sollte dies auftreten, müssen Sie die Behandlung abbrechen und sich an Ihren Zahnarzt wenden.
- Einige Patienten verspüren vorübergehende Beschwerden an Zahnfleisch, Lippen, Rachenraum oder Zunge. Sollten diese Symptome länger als zwei Tage anhalten oder sich zunehmend verschlechtern, wenden Sie sich an Ihren Zahnarzt. Diese Nebenwirkungen werden normalerweise innerhalb von 1-3 Tagen nach dem Abbruch der Behandlung abklingen.
- Schwangere oder stillende Frauen oder Patienten mit schwerwiegenden gesundheitlichen Bedenken dürfen keine Zahnaufhellung vornehmen. Vor der Behandlung den Hausarzt befragen.
- Nicht verwenden, wenn bei Patienten eine bekannte Allergie oder eine chemische Sensibilisierung gegen Bestandteile der Opalescence-Zahnaufhellungs-Mittel vorliegt. Bei einigen Patienten löst Minze- oder Melonengeschmack Reizungen aus. Falls bei einem Patienten eine Sensibilisierung gegen Aromastoffe vorliegt, muss die nicht aromatisierte Variante ausgewählt werden.
- Zum Aufhellen der Zähne keine Haushaltsbleichmittel verwenden.
- Keinen Tabak und keine Speisen konsumieren, wenn Zahnaufhellungsschienen eingesetzt sind.
- Zähne sind entlang des Zahnmfleischrands naturgemäß dunkler. Diese Stellen erfordern möglicherweise mehr Zeit für die Aufhellung als die restlichen Zahnoberflächen und bleiben in der Regel etwas dunkler.
- Während des Zahnaufhellungsorgangs erscheinen die weißen Flecken auf dem Zahnschmelz auffälliger und können sich bei fortgesetzter Zahnaufhellung der Umgebung angleichen.
- Kronen, Brücken, Teilprothesen, Verblendungen, und Komposit Füllungen lassen sich nicht aufhellen.
- Kaffee, Tabak, und andere Produkte können bewirken, dass Ihre Zähne im Lauf der Zeit wieder Verfärbungen zeigen. Sollte dies auftreten, können die Zähne erneut aufgehellt werden.
- Bestimmte Amalgamfüllungen können an der Bleichschiene dunkelviolette Farbe hinterlassen, was normal ist.
- Verfallstag überprüfen und vorschriftsmäßig aufbewahren.
- Das Verschlucken großer Mengen Gel oder Wasser, das zum Spülen der Gel-Überreste von den Zähnen verwendet wurde, vermeiden.
- Kontakt mit den Augen vermeiden.
- Nicht wiederholt verwenden, um Kreuzkontamination zu verhindern.

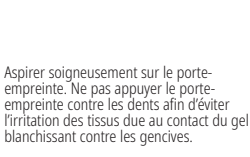
DE



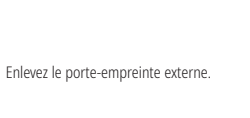
Avant utilisation, laissez le produit se réchauffer à la température ambiante. Cela facilitera l'adhésion du porte-empainte aux les dents. Retirez du paquet
†^U - Porte-empainte supérieur
†^L - Porte-empainte inférieur



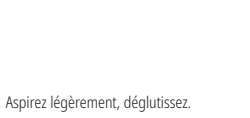
Centrez le porte-empainte sur l'arcade.



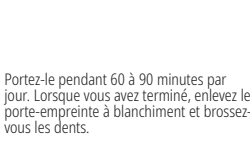
Aspirer soigneusement sur le porte-empainte. Ne pas appuyer le porte-empainte contre les dents afin d'éviter l'irritation des tissus due au contact du gel blanchissant contre les gencives.



Enlevez le porte-empainte externe.



Aspirez légèrement, déglutissez.



Portez-le pendant 60 à 90 minutes par jour. Lorsque vous avez terminé, enlevez le porte-empainte à blanchiment et brossez-vous les dents.

FR

Description : Opalescence Go™ est un système de blanchiment à domicile contrôlé et supervisé par votre dentiste, dispensé dans des gouttières jetables préchargés. C'est un gel transparent, aromatisé, à haute viscosité et collant au peroxyde d'hydrogène à 6% avec du potasium de nitrate et du fluorure de sodium.

Précautions pour l'Europe :

- Né pas utiliser sur une personne de moins de 18 ans.
- Ne peut être vendu qu'à des dentistes. Pour chaque cycle d'utilisation, la première utilisation ne peut être réalisée que par un dentiste ou sous sa supervision directe, si un niveau de sécurité équivalent est assuré. A fournir ensuite au consommateur pour terminer le cycle d'utilisation.
- Contient du fluorure de sodium.
- Veuillez noter la date de péremption imprimée sur l'emballage extérieur / sur l'ampoule.

Précautions :

- Pour toute question concernant l'utilisation de ce produit, y compris la durée nécessaire pour blanchir vos dents, veuillez consulter votre dentiste.
- Il est important d'effectuer régulièrement des examens et des nettoyages dentaires avant et après le blanchiment afin de conserver un sourire sain.
- Certains patients sont sensibles au blanchiment. Dans ce cas, arrêter le traitement et contacter votre dentiste.
- Certains patients ont observé une gêne temporaire au niveau des gencives, des lèvres, de la gorge ou de la langue. Si l'un de ces symptômes persiste plus de deux jours ou s'aggrave progressivement, consulter votre dentiste. Ces effets secondaires disparaissent habituellement 1 à 3 jours après l'arrêt du traitement.
- Les femmes enceintes ou allaitantes ainsi que les patients présentant de graves problèmes de santé ne doivent pas avoir recours au blanchiment. Consulter leur fournisseur de soins primaires avant le traitement.
- Ne pas utiliser le produit de blanchiment Opalescence chez les patients présentant une allergie ou une sensibilité chimique connue à l'un de ses ingrédients. L'arôme de menthe ou de melon peut être irritant pour certains patients. Employer la variante non aromatisée chez les patients présentant une sensibilité connue aux arômes.
- Ne pas utiliser d'eau de Javel pour blanchir les dents.
- Ne pas fumer ni manger lorsque les gouttières de blanchiment sont en place.
- Les dents sont naturellement plus foncées à proximité de la ligne gingivale. Ces zones demandent parfois davantage de temps pour s'éclaircir que le reste de la surface de la dent et demeurent généralement davantage plus foncées.
- Des taches blanches peuvent apparaître sur l'émail lors du blanchiment puis s'intégrer à ce dernier au fil des blanchiments.
- Les couronnes, ponts, prothèses partielles, facettes et obturations composites ne blanchissent pas.
- Le café, le tabac et d'autres produits peuvent tacher vos dents au fil du temps. Dans ce cas, celles-ci peuvent être à nouveau blanchies.
- Certaines obturations en amalgame peuvent laisser une trace violet foncé dans la gouttière de blanchiment ; ceci est normal.
- Vérifier la date de péremption du produit et conserver celui-ci conformément aux instructions.
- Éviter d'avaler de grandes quantités de gel ou d'eau pour rinçer les résidus de gel des dents.
- Éviter tout contact du produit avec les yeux.
- Ne pas réutiliser pour éviter la contamination croisée.

ES

Descripción: Opalescence Go™ es un sistema de blanqueamiento dental para uso en casa, controlado y supervisado por el dentista, dispensado en cubetas predefinidas descartables. Es un gel claro, saborizado, altamente viscoso y pegajoso de peróxido de hidrógeno al 6% con nitrato de potasio y fluoruro de sodio.

Precauciones para Europa:

- No utilizar en menores de 18 años.
- Para venta exclusiva a profesionales dentales. Para cada ciclo de uso, el primer uso debe ser llevado a cabo sólo por el odontólogo o bajo su supervisión directa si se asegura un nivel equivalente de seguridad. Después puede ser entregado al consumidor para completar el ciclo de uso.
- Contiene fluoruro de sodio.
- Por favor note la fecha de vencimiento impresa en el envase externo/blíster.

Precauciones:

- Si tiene alguna pregunta sobre el uso apropiado de este producto, incluyendo cuánto tardará en blanquear sus dientes, consulte con su dentista.
- Las revisiones y limpiezas dentales regulares son importantes antes y después del blanqueamiento para mantener una sonrisa saludable.
- Algunos pacientes notan sensibilidad con el blanqueo. Si esto sucediera, detenga el tratamiento y póngase en contacto con su dentista.
- Algunos pacientes han sentido molestias temporales de las encías, labios, garganta o lengua. Si estos síntomas persisten durante más de dos días o empeoran progresivamente, llame a su dentista. Estos efectos secundarios normalmente desaparecerán en un plazo de entre 1 y 3 días tras cesar el tratamiento.
- Este producto no debería utilizarse en mujeres embarazadas o lactantes, o pacientes con serios problemas médicos. Consulte con su proveedor de atención sanitaria primaria antes del tratamiento
- Si el paciente padece una alergia conocida o sensibilidad química a cualquiera de los ingredientes del blanqueador Opalescence, no utilice este producto. El sabor de menta o melón puede ser irritante para algunos pacientes. Si un paciente tiene una sensibilidad conocida a los saborizantes, debería usarse la variante sin sabor.
- No usar lejía doméstica para blanquear los dientes.
- No fume o coma mientras lleva las cubetas de blanqueamiento.
- Los dientes son naturalmente más oscuros a lo largo de la línea de la encía. Estas áreas pueden requerir más tiempo para aclararse que el resto de la superficie del diente y normalmente permanecen ligeramente más oscuras.
- Los puntos blancos pueden aparecer más prominentes en el esmalte durante el proceso de blanqueamiento y pueden desaparecer con el blanqueamiento continuado.
- Las coronas, puentes, dentaduras parciales, carillas y empastes de composite no se blanquearán.
- El café, tabaco y otros productos pueden volver a manchar los dientes a lo largo del tiempo. Si esto sucede, puede volver a blanquear los dientes.
- Algunos empastes de amalgama pueden dejar un color púrpura oscuro en la cubeta de blanqueamiento; esto es normal.
- Consulte la fecha de caducidad y guarde el producto según las instrucciones.
- Evite tragar grandes cantidades de gel o del agua usada para enjuagar el residuo del gel de los dientes.
- Evite el contacto con los ojos.
- No lo reutilice, así evitará la contaminación cruzada.

DA

Beskrivelse: Opalescence Go™ er et tandlægekontrolleret, tandlægesuperviseret hjemmeblegningsssystem, der leveres i flydte engangsskinner. Det er en gennemsigtig, højviskøs, klæbrig, 6 % hydrogenperoxidgel med smag med kaliumnitrat og natriumfluorid.

Fordholdsregler for Europa:

- Må ikke anvendes på personer under 18 år.
- Må kun sælges til tandlæger. Ved hver anvendelsescyklus skal den først anvendelse udføres af en tandlæge eller foregå under en tandlæges direkte supervision, hvis der sikres sammt sikkerhedsniveau. Herefter udleverer det til patienten, som udfører resten af behandlingen hjemme.
- Indeholder natriumfluorid.
- Bemærk udløbsdatoen, der er angivet på den udvendige pakke/enhedsdosis.

Fordholdsregler:

- Hvis du har spørgsmål vedrørende passende brug af dette produkt, herunder hvor lang tid det tager at blege dine tænder, skal du kontakte din tandlæge.
- Regelmæssig tandkontrol og rensning er vigtig før og efter blegning for at bevare et sundt smil.
- Nogle patienter oplever følsomhed med blegning. Hvis dette opstår, skal du stoppe behandlingen og kontakte din tandlæge.
- Nogle patienter har bemærket midlertidigt ubehag i tandkød, læber, hals eller tunge. Hvis nogen af disse symptomer vedvarer mere end to dage eller gradvis forværres, skal du ringe til din tandlæge. Disse bivirkninger vil normalt falde inden for 1-3 dage efter, at behandlingen er afbrudt.
- Gravide eller ammende kvinder, eller patienter med alvorlige sundhedsmæssige problemer bør ikke få blegning. Kontakt deres praktiserende læge inden behandlingen
- Hvis patienten har en kendt allergi eller kemisk følsomhed over for nogen af ingredienserne i Opalescence-blegemiddel, må du ikke bruge det. Mint- eller melonsmag kan være irriterende for nogle patienter. Hvis en patient har en kendt følsomhed overfor aromastoffer, skal varianten uden smag udvælgjes.
- Brug ikke husholdningsblegemiddel til at blege tænder.
- Brug ikke tobak og spis ikke, mens blegeskinne er på plads.
- Tænderne er naturligt mørkere langs tandkøtdslinjen. Disse områder kan kræve mere tid til at lyse end resten af tandoverfladen og forbliver normalt lidt mørkere.
- Hvide pletter kan forekomme mere fremtrædende på emaljen under blegningsprocessen og kan blandes med fortsat blegning.
- Kroner, broer, partiele proteser, finer og kompositfyldninger kan ikke bleges.
- Kaffe, tobak og andre produkter kan misfarve dine tænder igen over tid. Hvis dette sker, kan tænderne bleges igen.
- Nogle amalgamfyldninger kan efterlade en mørk lilla farve i din blegeskinne; dette er normalt.
- Kontroller udløbsdatoen og opbevar den i behold til anvisningerne.
- Undgå at slugte store mængder gel eller vand, der bruges til at skylle gelrester af tænderne.
- Undgå kontakt med øjne.
- Må ikke genbruges for at undgå krydskontaminering.

